



Wie befestigt man den Kinnriemen an der Trense

1. Ziehe den Kinnriemen durch die Trense (wie in der Abb. 1)




Abb.1

2. Führe das linke Ende durch die Öffnung B und das rechte Ende durch die Öffnung C. Danach ziehe das linke Ende von links nach rechts durch die Öffnung D und das rechte Ende durch die Öffnung A (wie auf der Abb. 2)

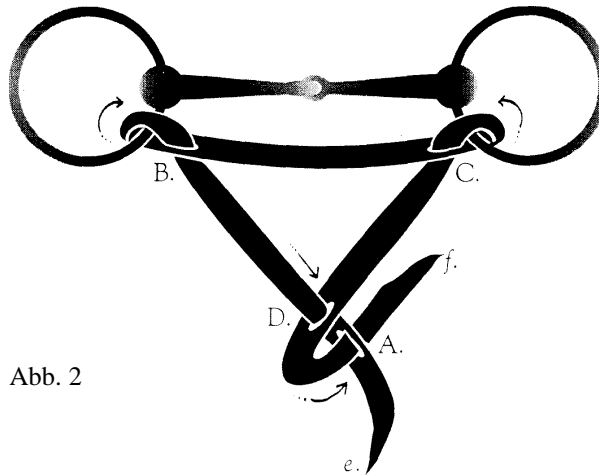


Abb. 2

3. So sollte das Endresultat aussehen (wie in Abb. 3)




Abb. 3